

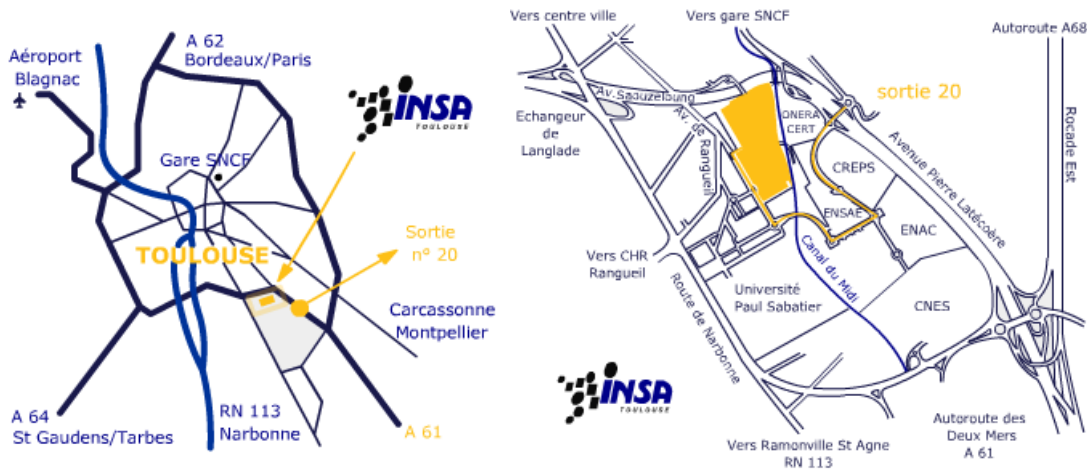
Venir à l'INSA Toulouse – Département GEI

Come to INSA Toulouse – GEI Department



Venir à l'INSA Toulouse – Département GEI

<http://www.insa-toulouse.fr>



L'INSA est situé au sud-est de Toulouse, dans le Complexe Scientifique de Rangueil, 135 Avenue de Rangueil, 31077 TOULOUSE, sur la ligne B du métro.

Si vous arrivez par le train

- Vous arrivez Gare Matabiau. Prendre à la gare la ligne A du métro direction Basso Cambo et descendre à la station Jean Jaurès (1ère station après la gare). Changer et prendre la ligne B, direction Ramonville ; descendre à *Faculté de Pharmacie* . Allez à gauche en sortant de la station, passer devant les tripodes, puis l'IUT génie chimique, traverser la route principale et continuer jusqu'à l'entrée principale de l'INSA. Il faut compter 5-10 minutes à pied de la station de métro à l'entrée de l'INSA.



Si vous arrivez en avion

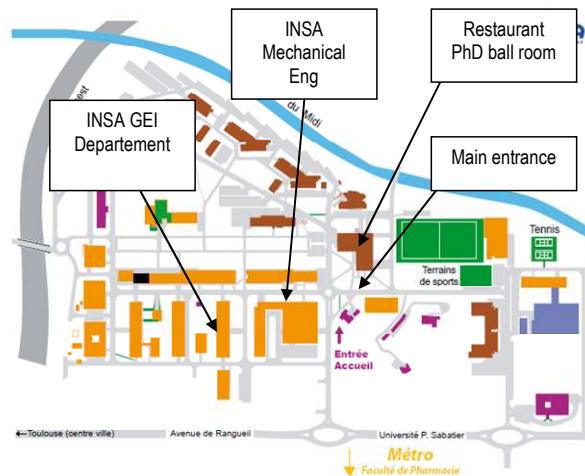
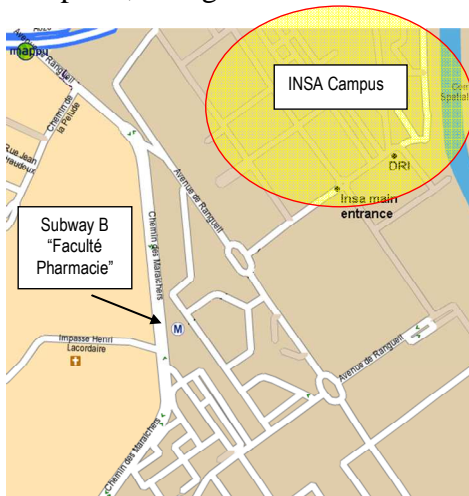
- prendre la navette de l'aéroport à Jean Jaurès (5€ environ aller simple, de 7h30 à 00h15, toutes les 20 mn, tous les jours). Temps de trajet de 20 à 45 mn selon les conditions de circulation. Plus d'information sur la navette : <http://www.navette-tisseo-aeroport.com>
- A Jean Jaurès, prendre le métro ligne B, direction Ramonville, ; descendre à *Faculté de Pharmacie* . Allez à gauche en sortant de la station, passer devant les tripodes, puis l'IUT génie chimique, traverser la route principale et continuer jusqu'à l'entrée principale de l'INSA. Il faut compter 5-10 minutes à pied de la station de métro à l'entrée de l'INSA.
- Alternative, prendre un taxi (environ 30 EUR, 40 EUR la nuit ou le dimanche).

Si vous arrivez en voiture

- En venant du sud, aller à gauche au péage. Entrer sur le périphérique et le quitter à la sortie 20 (Complexe scientifique de Rangueil). Traverser le complexe scientifique en suivant l'avenue Edouard Belin et l'avenue du Colonel Roche. Suivre IUT, Université Paul Sabatier, Faculté de Pharmacie et arriver ainsi au rond-point de l'INSA.
- En venant du nord, au péage, aller à gauche direction Montpellier. Rouler environ 15 minutes sur le périphérique, quitter à la sortie 20 Complexe scientifique de Rangueil.
- La barrière située à l'entrée de l'INSA s'ouvre automatiquement aux heures « ouvrables ».

Venir au Département de Génie Electrique

- Le département de Génie Electrique (GEI) est accessible après la barrière, à gauche au 1er rond-point, 2^{ème} grand bâtiment sur la gauche après le Génie Mécanique.

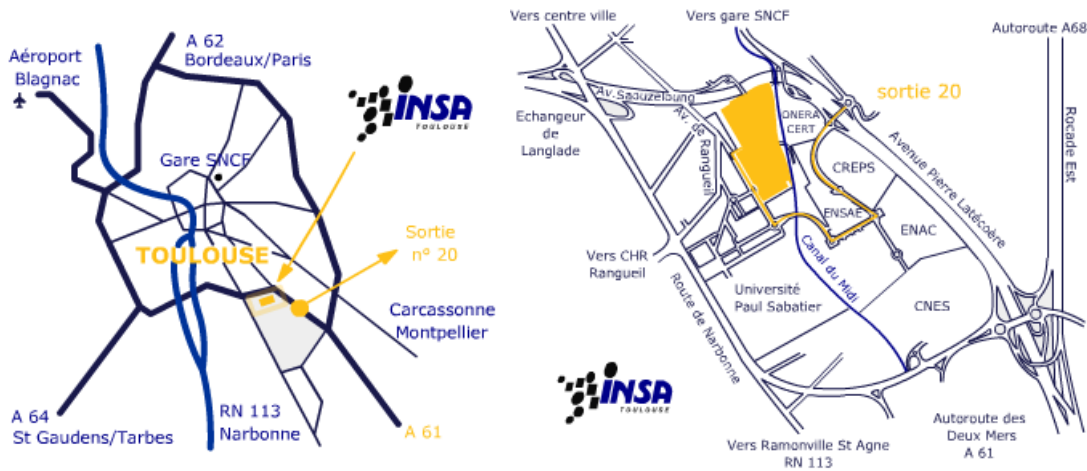


Contacts :

Directeur du DGEI	M. Christophe CHASSOT +33 561 55 98 11
Directrice adjointe du GEI	Mme Audine SUBIAS +33 561 55 98 08
Secrétariat de direction	M. Thierry GAFFIER +33 561 55 98 12
Secrétariat des études	Mme Séverine MICHON +33 561 55 98 14
Relations Industrielles	Mme. Marie Véronique LE LANN +33 561 55 98 16
Relations Internationales	M. Pierre-Emmanuel HLADIK +33 561 55 98 24
Chargé de Communication	M. Etienne SICARD +33 561 55 98 18

Come to INSA Toulouse – GEI Department

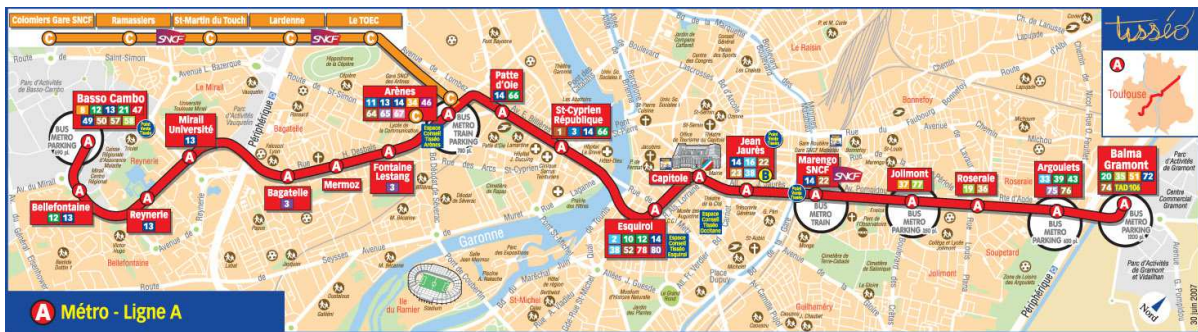
<http://www.insa-toulouse.fr/en/international.html>



INSA is located south-east of Toulouse, in the Scientific Campus of Rangueil, 135 Avenue de Rangueil, 31077 Toulouse, France, on the subway line B.

If you arrive by train

You arrive at Matabiau Station (Gare Matabiau). Take the subway line A towards Basso Cambo and get off at the Jean Jaurès station (next station). Change to line B, direction Ramonville; take off at “Faculty of Pharmacy”. Go left out of the station, take the pathway across the student residences, cross the main road, leave the IUT Génie Chimique on the right, the main entrance of INSA is straight ahead. It takes 5-10 minutes walk from the subway station to the entrance to INSA campus.



If you arrive by plane

- Take the shuttle from the airport to Jean Jaurès (about 5 € one way from 7:30 am to 00h15, every 20 minutes, every day). Travel time ranges from 20 to 45 minutes depending on traffic conditions. More information <http://www.navette-tisseo-aeroport.com>
- At Jean Jaurès, take metro line B, direction Ramonville; take off at « Faculty of Pharmacy ». Go left out of the station, take the pathway across the student residences, cross the main road, leave the IUT Génie Chimique on the right, the main entrance of INSA is straight ahead. It takes 5-10 minutes walk from the subway station to INSA.
- Alternatively, take a taxi (about 30 EUR, close to 40 EUR at night or on sundays).

If you arrive by car

Coming from the south

Go left at the toll, direction « Auch, Bayonne ». Enter the device and leave it at exit 20 (Complexe Scientifique de Rangueil). Cross the scientific complex along the avenue Edouard Belin and then right with the Avenue du Colonel Roche. Follow “IUT, Université Paul Sabatier”, “Faculté de Pharmacie” and take the roundabout at INSA.

Coming from the north

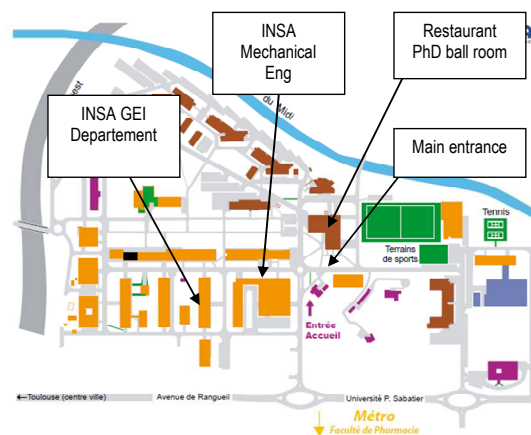
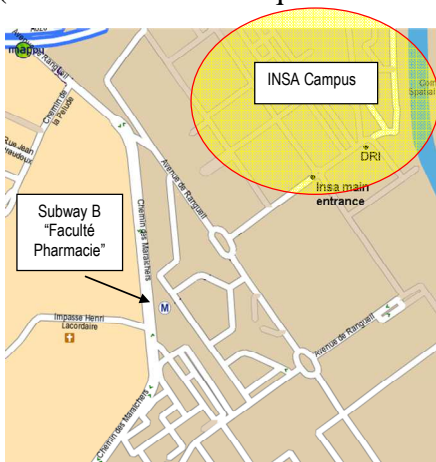
At the toll, go left towards « Montpellier ». Drive about 15 minutes on the highway, before leaving at exit 20 Complexe scientifique de Rangueil.

The INSA campus

The barrier at the entrance of INSA will automatically open hours "working."

The Department of Electrical Engineering

Cross the main entrance, turn left to the round-about, the GEI is the second main building on the left (after “Genie Mecanique/Mecanical Eng.”).



Contacts :

Director of GEI

[M. Christophe CHASSOT](mailto:christophe.chassot@insa-gei.fr) +33 561 55 98 11

Deputy Director of GEI

[Mrs Audine SUBIAS](mailto:audine.subias@insa-gei.fr) +33 561 55 98 08

Secretary

[M. Thierry GAFFIER](mailto:thierry.gaffier@insa-gei.fr) +33 561 55 98 12

Studies Secretary

[Mrs Séverine MICHON](mailto:severine.michon@insa-gei.fr) +33 561 55 98 14

Industrial relations

[Mrs. Marie Véronique LE LANN](mailto:marie-veronique.lelann@insa-gei.fr) +33 561 55 98 16

International Relations

[M. Pierre-Emmanuel HLADIK](mailto:pierre-emmanuel.hladik@insa-gei.fr) +33 561 55 98 24

Communication

[M. Etienne SICARD](mailto:etienne.sicard@insa-gei.fr) +33 561 55 98 18